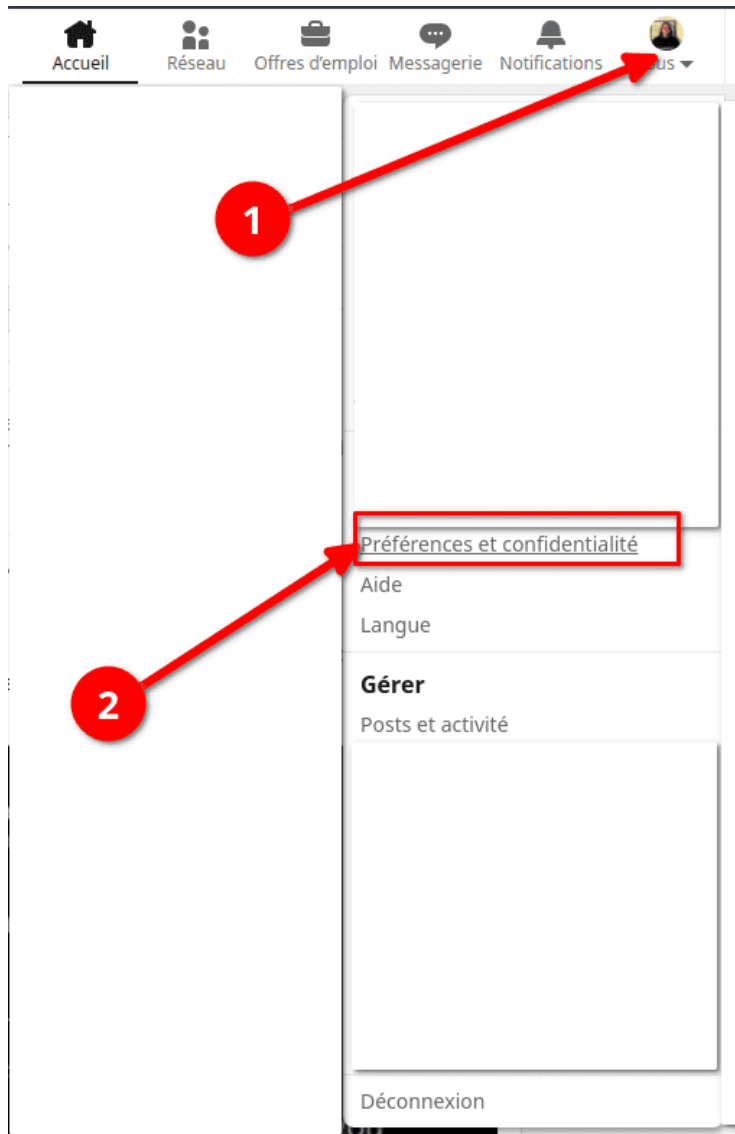


LinkedIn n'offre aucun choix de téléchargement au niveau du format. Ce sont des fichiers CSV. Mais, tu peux choisir quelles données télécharger. Commence par te connecter sur ton compte LinkedIn, puis ouvre cette page: <https://www.linkedin.com/mypreferences/d/download-my-data>

Tu peux aussi y accéder via la page d'accueil. Depuis la page d'accueil de LinkedIn, cliques sur ton image de profil, puis ouvre la section Préférences et confidentialité



- Clique sur Confidentialité des données dans le menu de gauche.
- Ouvre la section Obtenir une copie de vos données
- Sélectionne Télécharge des archives de données plus importantes ...
- Clique sur Demander les archives



Préférences du compte

- Identification et sécurité
- Visibilité
- Communications
- Confidentialité des données** 1
- Comment LinkedIn utilise vos données
- Préférences de recherche d'emploi
- Autres applications

Données relatives à la publicité

Vous avez des questions ?
[Consulter l'assistance clientèle](#)

Comment LinkedIn utilise vos données

Gérez la manière dont vos données sont utilisées et téléchargez-les à tout moment

Gérer vos données et vos activités Changer

Vérifiez les données que vous avez fournies et corrigez-les si nécessaire.

Obtenir une copie de vos données 2 Fermer

Découvrez quelles sont vos options pour accéder à une copie des données de votre compte, de vos relations, etc.

Vos données LinkedIn vous appartiennent et vous pouvez soit en télécharger les archives à tout moment soit [voir le rich media](#) que vous avez importé.

3 Téléchargez des archives de données plus importantes, comprenant les relations, les contacts, l'historique de compte et les informations que nous déduisons à votre sujet en fonction de votre profil et de votre activité. [En savoir plus](#)

Vous recherchez quelque chose en particulier ? Sélectionnez les fichiers de données qui vous intéressent le plus.

<input type="checkbox"/> Articles	<input type="checkbox"/> Mes relations
<input type="checkbox"/> Contacts importés	<input type="checkbox"/> Messages
<input type="checkbox"/> Invitations	<input type="checkbox"/> Profil
<input type="checkbox"/> Recommandations	<input type="checkbox"/> Inscription

4 [Demander les archives](#) Important, c'est parfois long

Votre téléchargement sera prêt dans environ 24 heures

Vous ne trouvez pas ce que vous cherchez ? Consultez notre [assistance clientèle](#).

Les fichiers sont des archives Zip qui contiennent plusieurs fichiers CSV.

Tu vas recevoir un premier courriel qui contient la version de base des archives de données. Le nom ressemble à

`Basic_LinkedInDataExport_DATE.zip`.

Il ne nous sera pas utile dans la formation.

Tu dois attendre le second courriel qui va arriver entre 24 et 72 heures plus tard pour avoir l'ensemble de la sauvegarde de tes données.

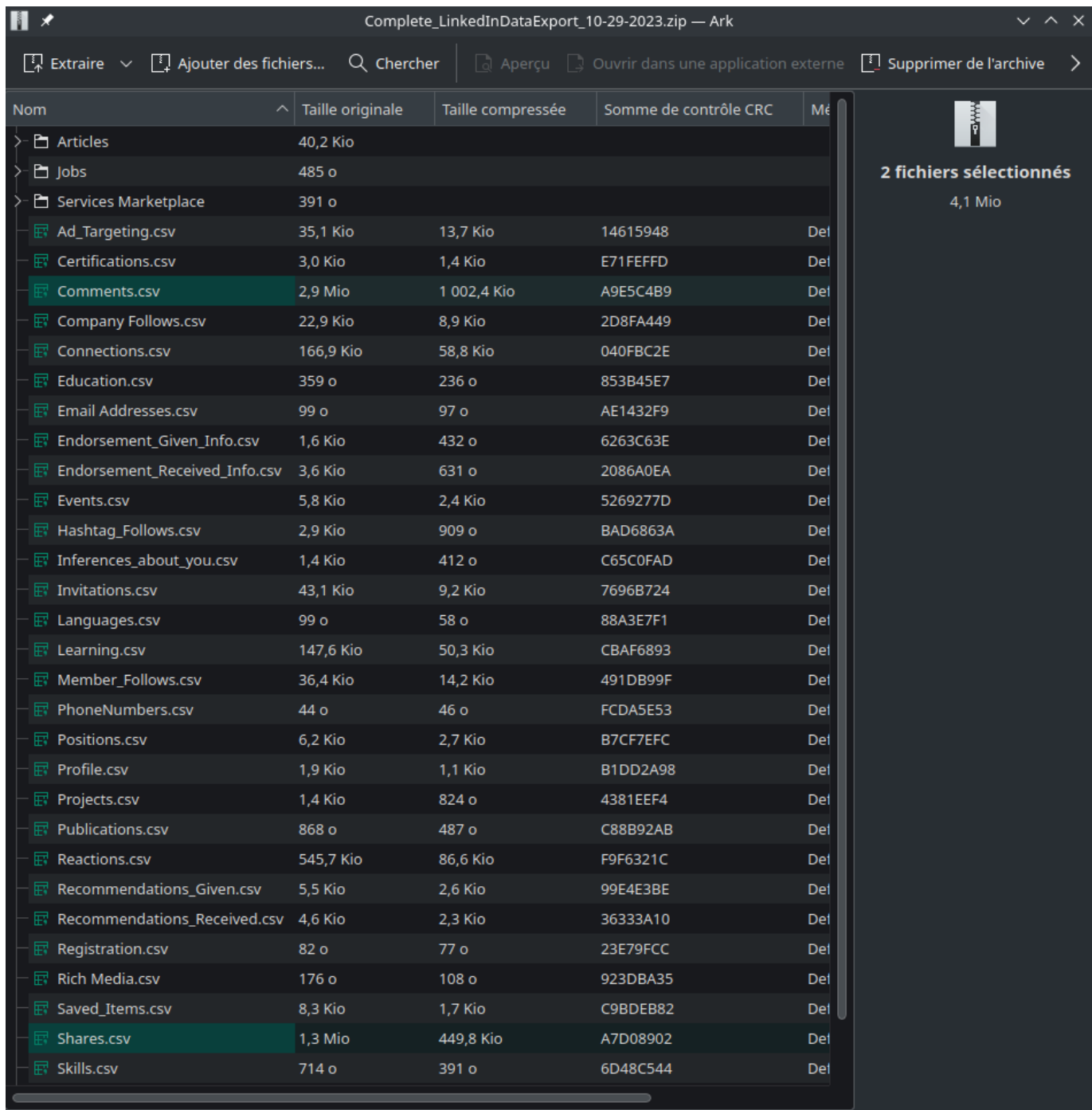
C'est seulement le 2e fichier qui nous intéresse, avec le nom

`Complete_LinkedInDataExport_DATE.zip`

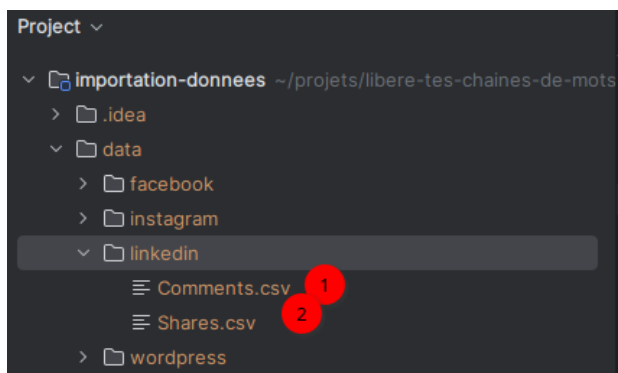
mais tu peux télécharger les deux pour avoir une sauvegarde de ton profil.

Dans cette archive, il y a 2 fichiers qui nous intéressent:

- Comments.csv
- Shares.csv



Tu peux les placer dans le répertoire `data/linkedin` de ton projet.



Ce sera tout pour ton profil LinkedIn

